

TVで話題! デンキバリブラシ

BEECXに上陸!



導入キャンペーンで**お得**に体験♪

通常10分 ¥2,200の施術 → **¥500!**

※2022年2月末まで。体験はお一人様1回まで。価格は税込みです。

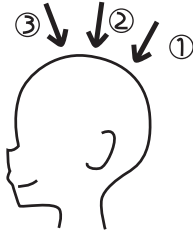
この画面をスタッフにお見せ下さい。
特別価格にてご提供いたします!

デンキバリブラシの 使い方を説明します！



1 頭頂部

まずは頭頂部からスタート！
つむじからあてて少しづつ横にずらしていく。



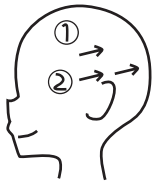
2 前頭部

前頭部へ移動。
生え際から前頭部へ
額中央から耳に向かって移動。



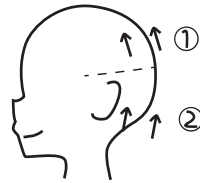
3 側頭部

こめかみ、耳周り、耳の後ろへ移動
※側頭部は頭頂部に比べ電気刺激を感じやすいので水分を塗布したり、刺激レベルを調整するといいい！



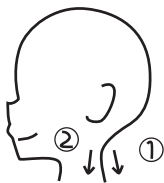
4 後頭部

後頭部を上下2ブロックに分け、上のブロックを頭頂部に向かうようにまんべんなくあてる。下のブロックは襟足から後頭部に向かってあてていく。



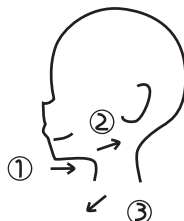
5 首・肩

襟足から首～肩に向かってあてる。



6 フェイスライン

アゴの裏側、フェイスライン、耳周りを流したら鎖骨の方へ流す。



BEECX
HAIR DIRECTION



<http://www.beeCX.com/>